

모션 SP px(귀걸이형) 연결하기

✓ 하이프로(Hi-Pro) 이외에 커넥스 에어(Connexx Air)와 연결이 가능합니다

모션 SP px 연결하는 방법

① 연결 장치



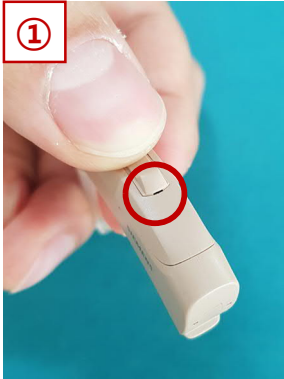


CS 44 케이블



핀(커터 칼 대체 가능)

② 연결하는 방법



Step. 1 로커 스위치의 상단 버튼을 눌러주면 하단 부분의 틈새로 홈부분을 확인할 수 있습니다.

Step. 2 로커 스위치 하단의 틈새에 핀을 꽂고, 병따개 따듯이 로커 스위치를 들어 올립니다.

Step. 3 들어올린 로커 스위치를 보청기에서 분리합니다.

Step. 4 로커 스위치가 제거된 위치에 단자 연결 부분을 확인합니다.

Step. 5 단자 연결 부분에 CS44 케이블을 결합하면 연결이 완료됩니다.

